







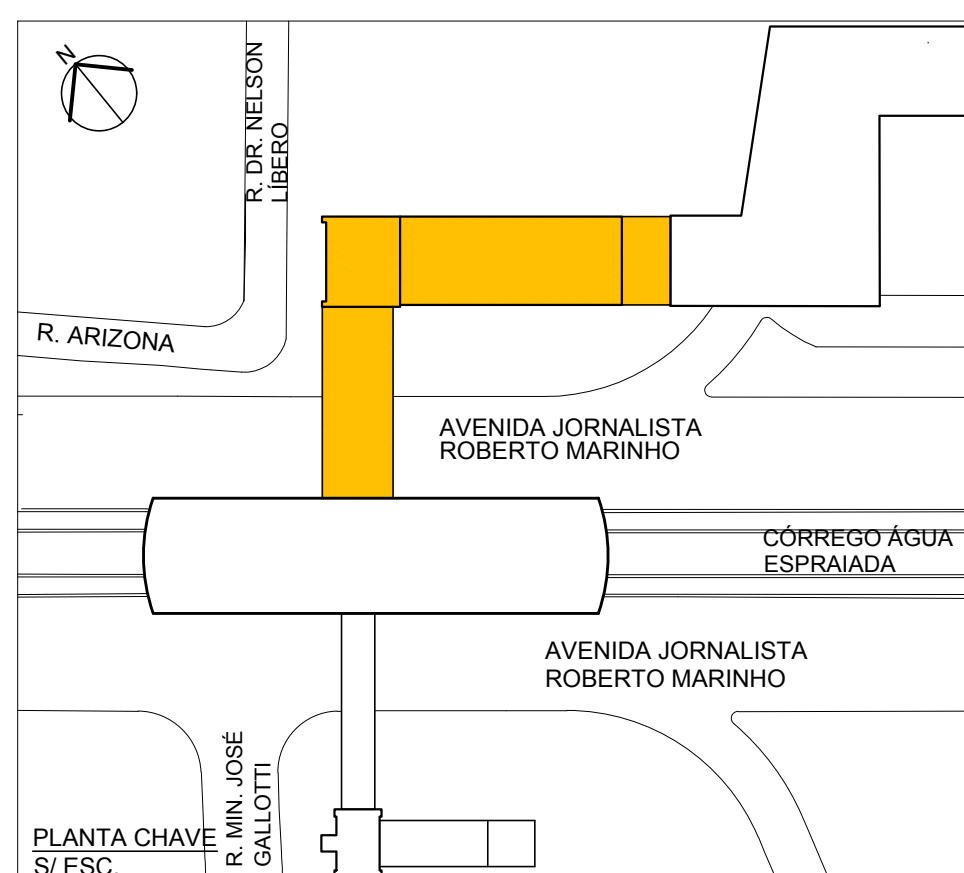
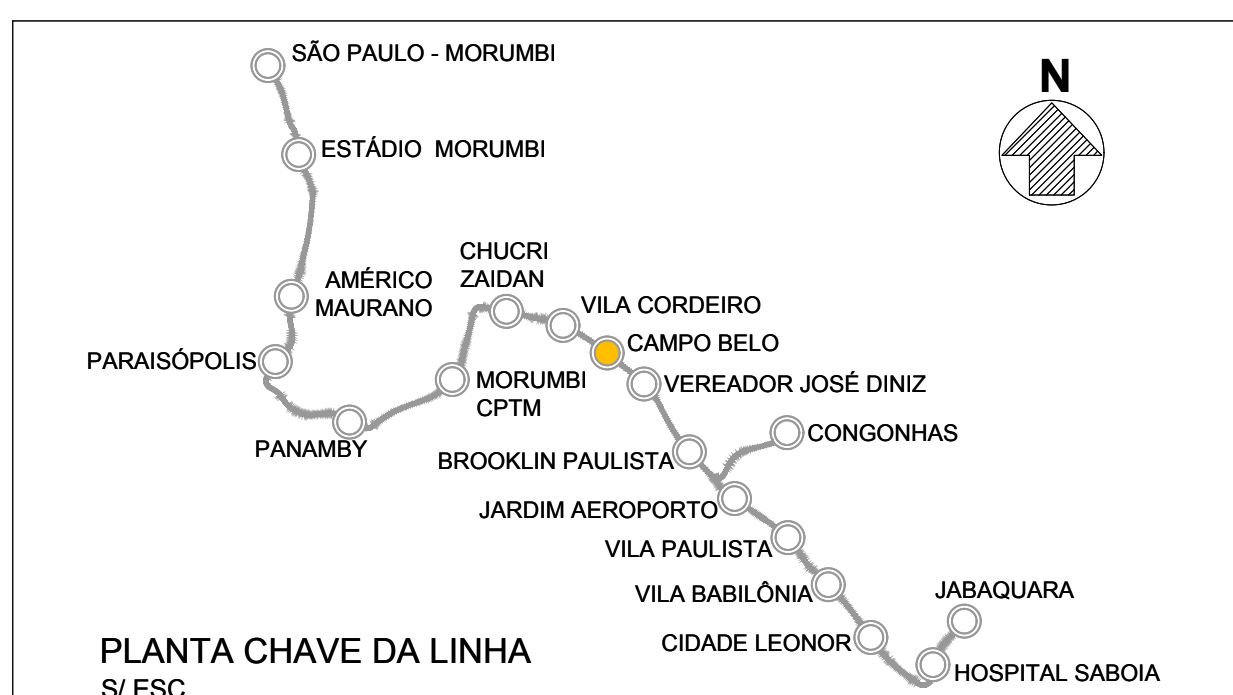
1 - Medidas abaixo de 1 metro estão representadas em centímetros. As acima de 1 metro estão representadas em metro, exceto onde indicadas.

2 - O projeto atende à NBR 6492 - Representação de Projetos de Arquitetura

3 - No projeto 6B3, a projetista corrigirá a diferença de altura entre o topo da via do monotrilho e o nível da plataforma para 80cm, conforme especificação do fornecedor do material rodante.

**LEGENDA**

- EIXO DA VIGA DO MONOTRILHO
-  ÁREA PERMEÁVEL
-  CONCRETO
-  FURO
-  VAZIO
-  ENCHIMENTO
-  NÍVEL PROJETADO / NÍVEL TOPOGRÁFICO



COLOR 1grnetol - PEŃA 0,10  
COLOR 2grnetol - PEŃA 0,20  
COLOR 3grnetol - PEŃA 0,30  
COLOR 4grnetol - PEŃA 0,40  
COLOR 5grnetol - PEŃA 0,50  
COLOR 6grnetol - PEŃA 0,60  
COLOR 7grnetol - PEŃA 0,70  
COLOR 8grnetol - PEŃA 0,80  
COLOR 9grnetol - PEŃA 0,90